

A large, dark grey, stylized graphic on the left side of the page. It consists of several geometric shapes, including a large semi-circle at the top and bottom, and various rectangular and square blocks in the center, all arranged in a vertical, somewhat abstract composition.

## Colocaciones de Fideicomisos Financieros

### Informe Semanal

Del 21 al 25 de Septiembre

# ÍNDICE






## En el presente Informe encontrarán:

### Slide

- Detalle de los Fideicomisos Financieros colocados en las últimas cuatro semanas .....1
- Curva mensual de rendimiento de los bonos senior de los Fideicomisos Financieros.....2
- Curva semanal de rendimiento de los bonos senior de los Fideicomisos Financieros .....3

# Informe de colocaciones

## Evolución de tasas de interés

2020	Particip. First/ Z&A	Fecha de Colocación	Monto Autorizado (Millones)	Monto VDF A	Duration VDF A	Tipo de Tasa	Cupón VDF Clase A (TNA)	Calificación	PyMe	Tasa/ Margen de corte	Tasa de Rendim. Esperado	TNA Rendim. Esperado	Oferta realizada/ Valores ofrecidos	Agentes Colocadores	
Colocaciones últimas 4 semanas															
FF de Infraestructura Eléctrica IX	 ZA	02/09/20	100,0	100,0	10,4	V	B+4%(26%-42%)	Eval. Lat. S.A.	A	-	29,69%	39,35%	33,65%	1,38	Pte Hnos - Bol Com del Chaco - SBS - Nuevo - First Capi. Mark. S.A.
Megabono 229	 ZA	09/09/20	709	416,6	5,7	V	B+1%(28%-38%)	FixScr S.A.	AAA	-	26,55%	29,54%	26,17%	2,61	B Val - INTL - Macro Sec
Megabono Crédito 226	 ZA	14/09/20	749,9	719,9	5,2	V	B+1%(28%-38%)	FixScr S.A.	AAA	-	27,39%	30,25%	26,72%	1,65	B Val - INTL - Macro Sec
Garbarino 158	 ZA	16/09/20	214,5	120,1	0,3	V	B+1%(30%-40%)	FixScr S.A.	A1+	-	26,90%	30,69%	27,06%	2,80	B Val - INTL - B Cdad BsAs
Mercado Crédito Consumo II		17/09/20	631,3	489,2	7,1	V	B+2%(27%-37%)	FixScr S.A.	AAA	-	25,00%	30,78%	27,13%	1,97	B Patagonia - Allaria
Consubond 163	 ZA	22/09/20	361,2	224,9	2,5	V	B+1%(28%-37%)	FixScr S.A.	AAA	-	26,90%	30,35%	26,80%	2,29	B Val - INTL - Macro Sec - B Cdad BsAs

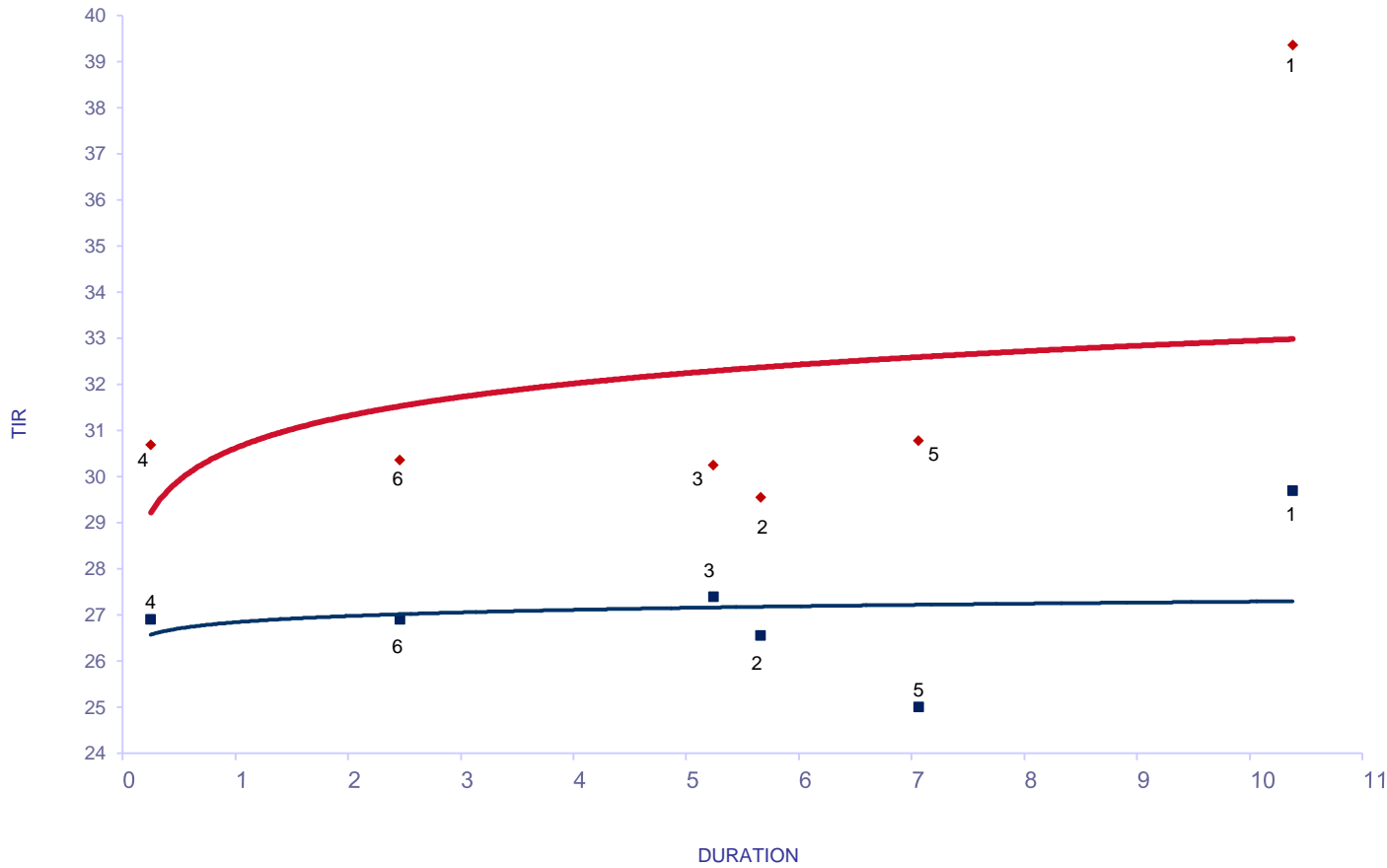
(\*) Rendimiento Esperado considerando badlar constante durante la vida del VDFA.  
Tasa Badlar considerada del día de la colocación.

Con período de Colocación Definido										
Cuotas Cencosud XII	 ZA	29/09/20	816,6	666,3	4,7	F	30,00%	FixScr S.A.	AAA	-

# Informe de colocaciones

## Evolución de tasas de interés

### Fideicomisos: Bonos A Yield Curve (últimas 4 semanas)



Del 31 de Agosto al 25 de Septiembre

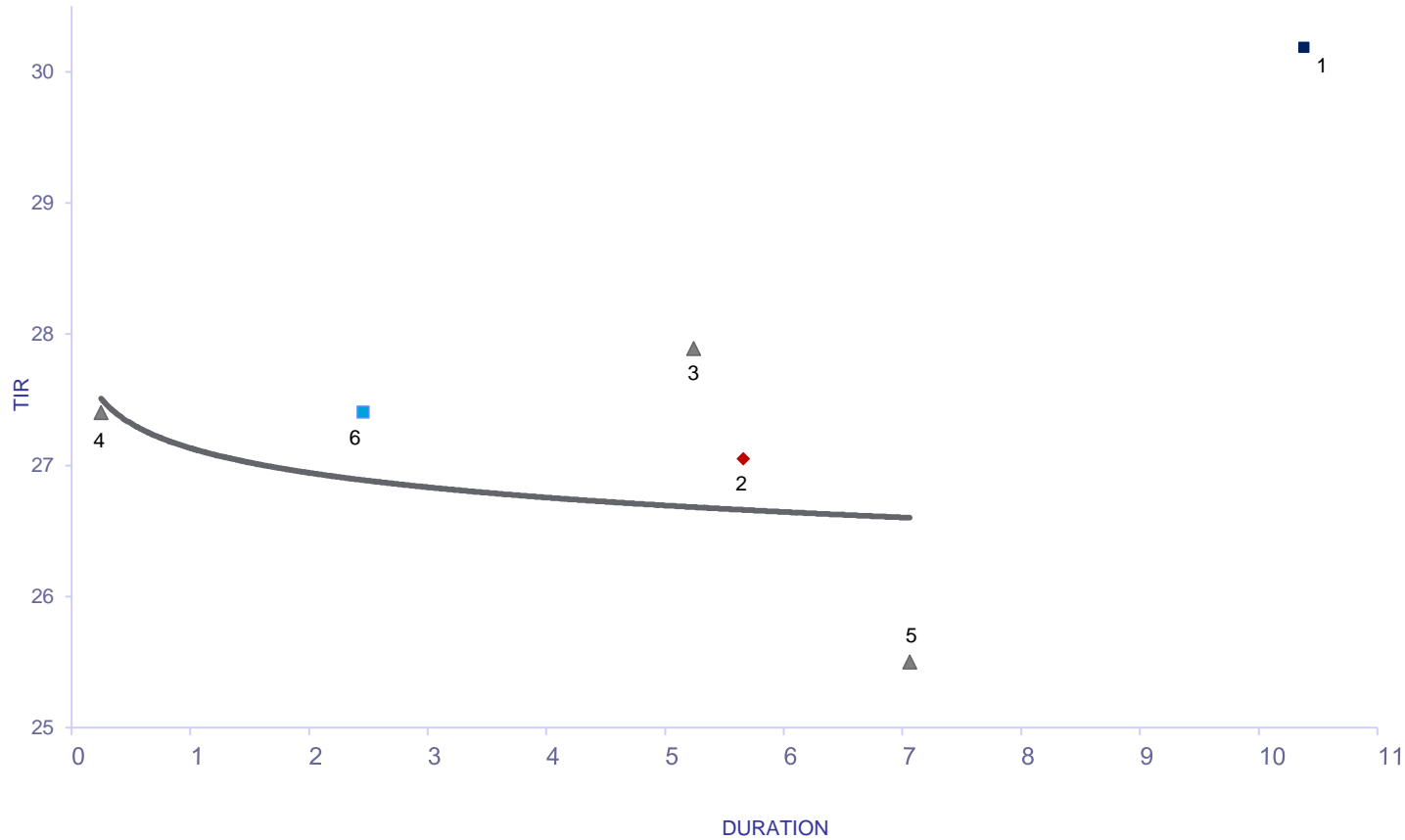
Fideicomiso	DUR	TIR	R. E.	
1 FF de Infraestructura Eléctrica IX	V 10,38	29,69	39,35	2/9/2020
2 Megabono 229	V 5,66	26,55	29,54	9/9/2020
3 Megabono Crédito 226	V 5,24	27,39	30,25	14/9/2020
4 Garbarino 158	V 0,25	26,90	30,69	16/9/2020
5 Mercado Crédito Consumo II	V 7,06	25,00	30,78	17/9/2020
6 Consubond 163	V 2,46	26,90	30,35	22/9/2020

R.E.: Rendimiento Esperado considerando badlar constante durante la vida del VDFA.  
Tasa Badlar considerada del día de la colocación

# Informe de colocaciones

## Evolución de tasas de interés

**Fideicomisos: Bonos A Yield Curve (últimas 4 semanas)**



SEMANA	DUR	TIR	
<b>31-Ago al 4-Sep</b>			
1 FF de Infraestructura Eléctrica IX	V	10,38	29,69 2/9/2020
<b>7-Sep al 11-Sep</b>			
2 Megabono 229	V	5,66	26,55 9/9/2020
<b>14-Sep al 18-Sep</b>			
3 Megabono Crédito 226	V	5,24	27,39 14/9/2020
4 Garbarino 158	V	0,25	26,90 16/9/2020
5 Mercado Crédito Consumo II	V	7,06	25,00 17/9/2020
<b>21-Sep al 25-Sep</b>			
6 Consubond 163	V	2,46	26,90 22/9/2020